















Tabel: Ontwikkelingen paaibestanden en visserijdruk, en ICES-advies voor 2027 (in tonnen) voor vissoorten die belangrijk zijn voor de Nederlandse visserij.

Soort	Ontwikkeling Paaibestand afgelopen 3 jaar	Ontwikkeling visserijdruk afgelopen 3 jaar	ICES vangst-advies voor 2027 (in ton)	Procentuele verandering vangst-advies 2027 t.o.v. vangst-advies 2026	Procentuele verandering vangst-advies 2027 t.o.v. 2026 TAC	Gerealiseerde vangst in 2025 (in ton, incl. ondermaatse vis)
Haring			396.680	+ 38%	+ 21%	428.593
Tong			24.638	+ 98%	+ 98%	4.226
Schol			160.380	-2.3%	-2.3%	50.255
Tarbot			3.891	+18%	+18%	1.778
Griet			3.254	+5.4%	+5.4%	1.130
Kabeljauw	publicatie advies uitgesteld tot oktober 2026					
Wijting			104.430	-47%	-47%	33.331
Zeebaars			5.576	+7.6%	. ¹	2.146 (commercieel) 2.362 (recreatief)

¹ geen TAC van toepassing voor dit bestand